


災害用伝言サービス（au の場合）

au ケータイから： ボタン トップメニュー 災害用伝言板

スマートフォンから：

Android™ 搭載スマートフォンから：ホーム画面の「」を選択（au ポータル） 災害用伝言板
トップページを au ポータル以外に変更されている方は以下の URL にアクセスをお願いします。

<http://dengon.ezweb.ne.jp/>

「au Market」 「災害」で検索 「au 災害用伝言板」アプリまたは「au 災害対策」アプリをダウンロード

Windows® Phone (IS12T) から：ホーム画面の「Internet Explorer」を選択（au ポータル） 災害用伝言板
または、以下の URL にアクセスをお願いします。

<http://dengon.ezweb.ne.jp/>

iPhone から：「AppStore」 「au 災害用伝言板」で検索 「au 災害用伝言板」アプリをダウンロード
ご利用方法は以下の URL にアクセスをお願いします。

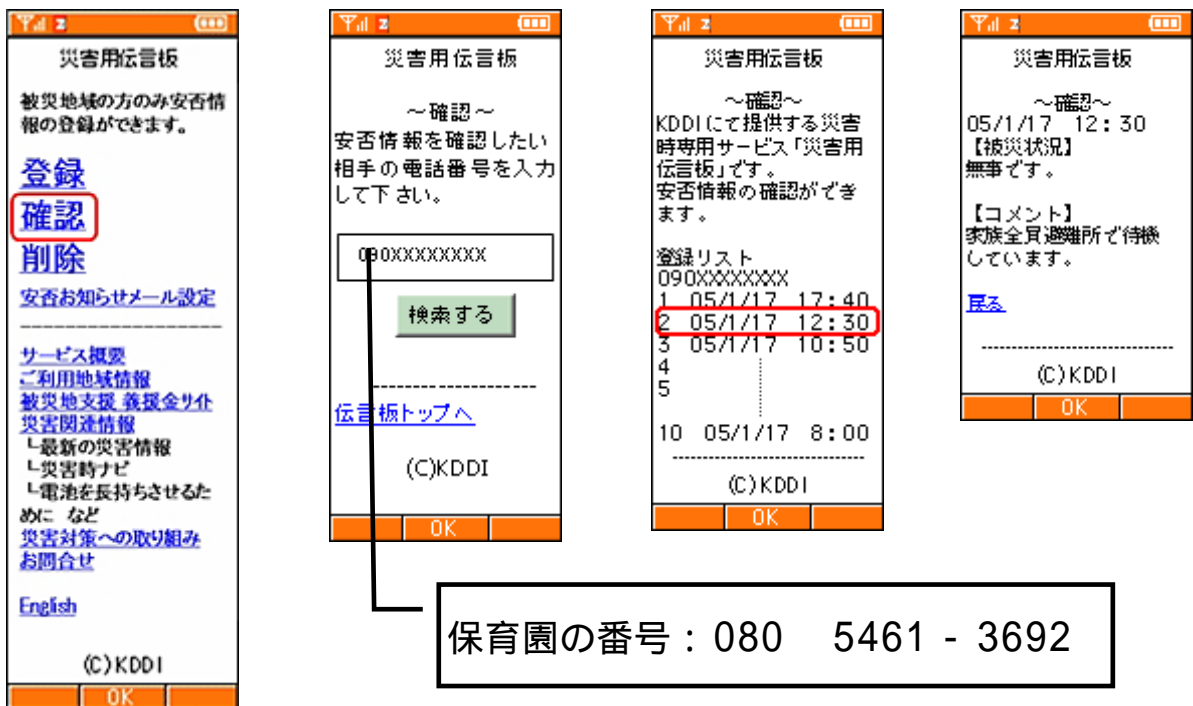
<http://www.au.kddi.com/iphone/service/app/dengon/index.html>

PC や他社携帯電話から（他社携帯からはその会社の伝言板からも直接リンクしています。【裏面参照】）：
以下の URL にアクセスをお願いします。

<http://dengon.ezweb.ne.jp/>

au ケータイからの安否情報の確認方法

- (1) [確認]を選択していただきます。
- (2) 安否情報を確認したい方の携帯電話番号を入力していただき、[検索]を選択していただきます。
- (3) 確認したい方が au 電話以外をご利用の場合でも検索し、該当の事業者の災害用伝言板へのリンクが表示されるので、選択していただきます。
au 電話の場合は、(3) の画面は表示されず、(4) の選択画面が表示されます。
- (4) 確認したい安否情報を選択していただきます。
- (5) 該当事業者の災害用伝言板のメッセージが表示されます。

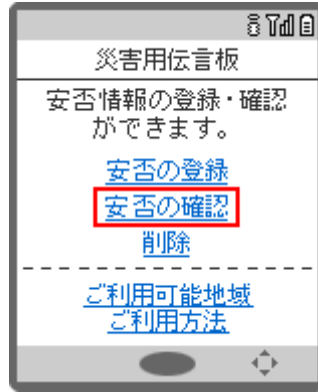


携帯電話番号での確認方法 (docomo)

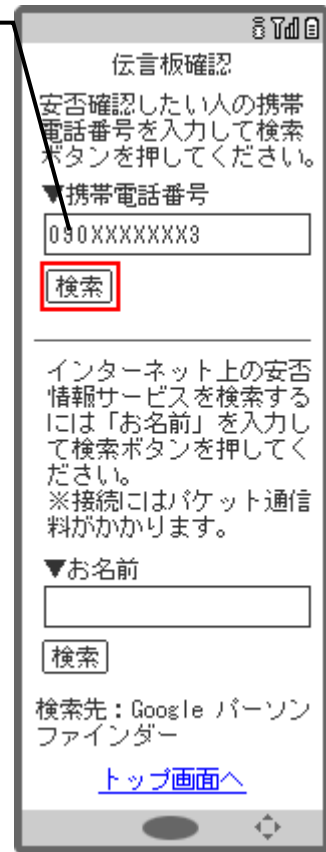
保育園の番号 : 080 5461 - 3692



[1] 「iMenu」のトップに表示される「災害用伝言板」を選択。

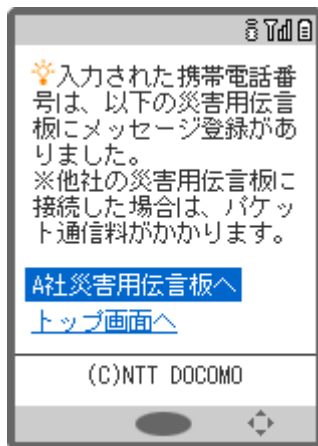


[2] 「災害用伝言板」の中の「安否の確認」を選択。

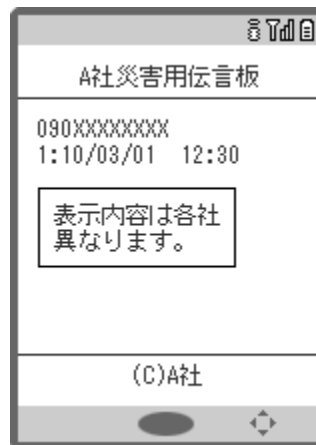


[3] 安否を確認したい人の携帯電話番号を入力して検索ボタンを押してください。

他社契約携帯電話番号で、メッセージ登録されている場合



[4] 相手の方がドコモ以外でも検索し、該当の事業者(A社)の災害用伝言板へのリンクを表示します。



[5] 該当事業者(A社)の災害用伝言板のメッセージが表示されます。

※他社の災害用伝言板に接続した場合は、パケット通信料がかかります。

